



Aprendiendo sobre Cáncer

Presentación educativa para niños, niñas y maestros

Maricarmen Ramírez-Solá, MPHE, CN-BM

Educadora en Salud Pública

HOSPITAL ONCOLÓGICO DR. ISAAC GONZÁLEZ MARTÍNEZ

Apartado 191811, San Juan, P.R. 00919-1811

Tel. (787) 763-4149 • www.ligacancerpr.org



Sugerencias y algunas instrucciones para maestros y educadores

Esta presentación educativa en PowerPoint está dirigida a:

1. Educar estudiantes de escuela elemental.
2. Promover la discusión del tema en grupo.
3. Practicar lectura en voz alta.
4. Enseñar lenguaje y conceptos básicos sobre cáncer.
5. Fomentar valores de empatía, solidaridad, respeto y amor por el prójimo.
6. Reducir temor asociado a la desinformación.



EDUCADORA
EN SALUD

HOSPITAL ONCOLÓGICO
DR. ISAAC GONZÁLEZ MARTÍNEZ

¿Qué es el Cáncer?

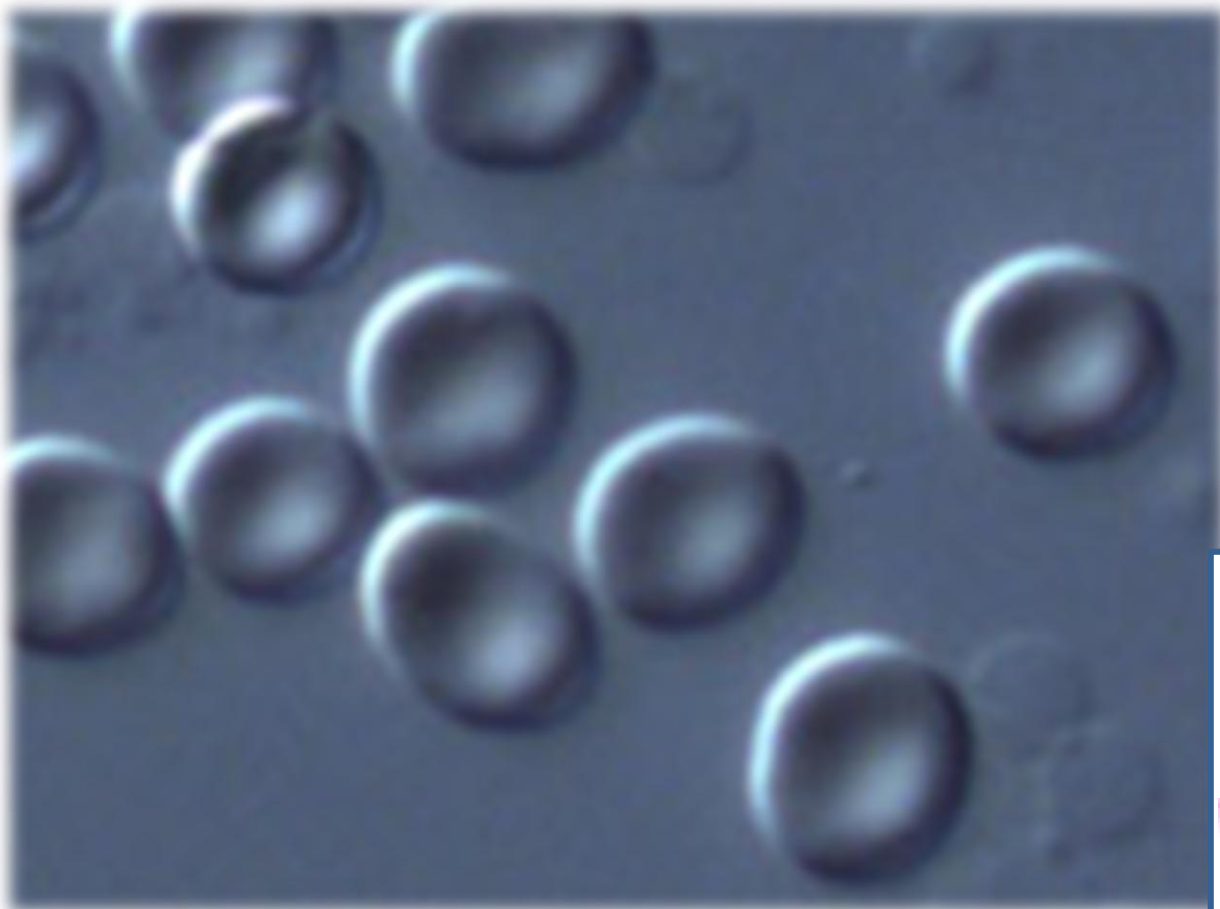
Es una enfermedad que comienza en unas partes bien pequeñas del cuerpo llamadas células.

Usualmente las células crecen para formar nuevas células solo cuando el cuerpo las necesita.



**EDUCADORA
EN SALUD**

HOSPITAL ONCOLÓGICO
DR. ISAAC GONZÁLEZ MARTÍNEZ



Las células son redondas.

Necesitamos un microscopio para poder verlas.

¿Qué es el Cáncer?

A veces las células crecen sin control.

**Las células se acumulan y forman
una masa de tejido llamada tumor.**

Cuando esto sucede ocurre cáncer.



**EDUCADORA
EN SALUD**

HOSPITAL ONCOLÓGICO
DR. ISAAC GONZÁLEZ MARTÍNEZ



La mayoría de los tipos de cáncer llevan el nombre de la parte del cuerpo que afectan.

El cáncer en niños

El cáncer no ocurre muy a menudo en los niños.

Es importante saber que nadie tiene la culpa de tener cáncer.



EDUCADORA
EN SALUD

HOSPITAL ONCOLÓGICO
DR. ISAAC GONZÁLEZ MARTÍNEZ



Muchos niños con cáncer** se curan.**



Frecuentemente los niños van al hospital a recibir tratamiento.



¿Conoces a alguien con **cáncer**?
¿A quién?



¿Cómo podemos ayudar?



¿Cómo están ayudando estas personas?

**El cáncer es más común en
personas mayores.**



¿Cómo ayudamos a los mayores que tienen cáncer?

1. Portándonos bien.
2. Haciendo las asignaciones.
3. Ayudando en la casa.
4. Siguiendo las instrucciones.
5. Acompañándolos a ver televisión.
6. Jugando veo-veo.
7. Haciendo rompecabezas.

8. Diciéndoles que los queremos mucho.
10. Avisándoles cuando nos da miedo.
11. Llevándoles la comida, las medicinas o algo de tomar.
12. Acompañándolos a caminar.
13. Pidiéndoles que nos cuenten lo que hacían cuando eran niños.

Mitos comunes

Mito: El cáncer en niños es culpa de los padres.

Verdad: Ninguna persona tiene la culpa. Es incorrecto pensar que un niño tiene cáncer porque sus padres no lo llevaron a tiempo al doctor.

Un mito es una idea incorrecta.



EDUCADORA
EN SALUD

HOSPITAL ONCOLÓGICO
DR. ISAAC GONZÁLEZ MARTÍNEZ

Mitos comunes

Mito: El cáncer es contagioso.

Verdad: El cáncer no es contagioso ni se pega como el catarro. El cáncer ocurre cuando las células comienzan a comportarse desordenadamente. En muchas ocasiones, no se sabe por qué ocurre.



EDUCADORA
EN SALUD

HOSPITAL ONCOLÓGICO
DR. ISAAC GONZÁLEZ MARTÍNEZ

Mitos comunes

Mito: Los niños con cáncer no pueden estudiar ni regresar a la escuela.

Verdad: La mayoría de estos niños se preocupan por las ausencias a clase. Muchos pueden completar trabajos escolares aunque estén en tratamiento. Muchos se curan y pueden regresar a la escuela.




EDUCADORA
EN SALUD

HOSPITAL ONCOLÓGICO
DR. ISAAC GONZÁLEZ MARTÍNEZ

Leamos el cuento

Rosita, sus amigos y el cáncer de seno



Referencia: Susan G. Komen Puerto Rico (2013). Rosita, sus amigos y el cáncer de seno. www.komenpr.org

Artistas gráficos:

Diana Montañez, 8vo grado, Colegio Rosabel, 2010

Isaac Benmaman, 12mo grado, Colegio Marista, 2013 (Página 7)


Versión resumida para esta presentación.

Rosita era una vaquita que vivía en una finca de Ciales. Allí compartía con sus amigos. Un día, Rosita llegó muy triste a la finca donde todos tomaban una siesta.

“¿Qué te pasa Rosita?” , le preguntó su amiga Ive, la perrita.

“Estoy muy triste porque a mi mamá le van a hacer una mamografía... mamografía... mamografía o algo así. Es un estudio que... No sé, no entiendo bien, pero parece que está enfermita.”

Y Rosita se fue a caminar pensando: “tengo que averiguar más sobre ese estudio para ayudar a mi mamá.”




Luego la gata Lolita le dijo: “No te preocupes Rosita, eso se dice MA-MO-GRA-FÍA... Eso es como una fotografía de las ubres de tu mamá. Es una placa de rayos X de las ubres.”


“¿Y para qué es eso?”, preguntó Rosita.

“Es para examinar la salud de sus ubres”, le contestó Ive, la perrita.

“¿Cómo que la salud de sus ubres?”

“Pues, en esa fotografía sale si las ubres tienen alguna bolita que el doctor tenga que examinarle a tu mamita vaca”, explicó Lolita.






“¿Y qué pasa si le encuentran una de esas bolitas?”, volvió a preguntar Rosita, un poco asustada.

Lolita pasó su rabo a Rosita por la cabeza y le dijo: “Puede ser que tu mamita vaca tenga las ubres duritas sin importancia, pero eso es normal. O, puede ser que tenga una enfermedad que se llama

cáncer de seno.”

“Pero, ¿qué es cáncer de seno? ¿A mi mamita le puede pasar algo malo?”, preguntó Rosita. Ibe la perrita le explicó: “El cáncer es una enfermedad que si el doctor la encuentra a tiempo tu mamita vivirá muchos años.”

“Lo importante es que todas las mamitas se conozcan su cuerpo, principalmente las ubres. Es importante que conozcan la forma normal de cada ubre y cómo se sienten. También es importante ir al médico a chequearse los senos.”



Rosita muy tranquila recuerda que el cáncer de seno no se pega. “Si mi mamita vaquita lo tuviese, sé que nada de lo que nosotros hacemos en la finca lo pudo causar. Además el doctor le dará medicinas, ella se mejorará.”

“Es muy bueno que hablemos de lo que no sabemos. Hay que compartir nuestros sentimientos con amigos y familiares”.

“Sí, lo importante es decirle a nuestras mamitas que vayan al médico y que les examinen los senos para que estén bien”

Educándonos sobre el **Cáncer** formamos una sociedad mejor



EDUCADORA
EN SALUD

HOSPITAL ONCOLÓGICO
DR. ISAAC GONZÁLEZ MARTÍNEZ

Visita la Biblioteca Virtual del Hospital Oncológico Dr. Isaac González Martínez



Link

www.ligacancerpr.org/biblioteca-virtual/

QR Code



EDUCADORA
EN SALUD

HOSPITAL ONCOLÓGICO
DR. ISAAC GONZÁLEZ MARTÍNEZ

Otros Servicios

-
- | | |
|---------------------|---------------|
| • Dermatología | • Hematología |
| • Gastroenterología | • Ortopedia |
| • Ginecología | • Urología |
| | • Nutrición |
-

Centro de Quimioterapia

Tratamiento de Radioterapia

Centro de Imágenes

Medicina Nuclear

Cirugía general y especializada

Cirugía Plástica

Clínica para Pacientes con O stomía

Cuidado Intensivo

Centro de Rehabilitación
con fisioterapia, terapia física, ocupacional y del habla y trágado

Mamografías sobre Ruedas

Clínicas para Sobrevivientes de Cáncer

Trasplante de Médula Ósea

-
- | | |
|---------------------------|----------------------|
| • Trabajo Social | • Educación en Salud |
| • Navegación de Pacientes | • Capellanía |
-



Hospital Oncológico Dr. Isaac González Martínez

Liga Puertorriqueña Contra el Cáncer
Centro Médico de Puerto Rico

**Ofrece servicios especializados en
oncología para diagnóstico y
tratamiento de cáncer en adultos.**

Referencias

TeensHealth (2012). Radiation Therapy: Informations for kids. The Nemours Foundation.
<https://kidshealth.org/>

Susan G. Komen PR (2013). Rosita, sus amigos y el cáncer de seno. www.komenpr.org

U.S. Department of Health and Human Services, National Institute of Health (2005). When your brother or sister has cancer: A guide for teens.
<https://www.cancer.gov/publications/patient-education/when-your-sibling-has-cancer.pdf>



EDUCADORA
EN SALUD

HOSPITAL ONCOLÓGICO
DR. ISAAC GONZÁLEZ MARTÍNEZ